



Ministerio de  
Agricultura

Gobierno de Chile

# Informe Afectación Silvoagropecuaria

## Fichas de Afectación Silvoagropecuaria

Fecha de actualización de datos:

10-07-2023 12:33:38



**TOTAL NACIONAL**  
Con y sin afectación

**4366**

Recuento de RUT

INDAP

2959

Ruts únicos catastrados

NO INDAP

1407

Ruts únicos catastrados

Fecha de actualización de datos:

10-07-2023 12:33:38

## CIFRAS GENERALES

### Número de productores afectados

| Usuario      | Ruts únicos | % del total    |
|--------------|-------------|----------------|
| INDAP        | 2816        | 67,86%         |
| NO INDAP     | 1334        | 32,14%         |
| <b>Total</b> | <b>4150</b> | <b>100,00%</b> |

| Rubro              | ha totales declaradas | ha totales afectadas | % afectación   |
|--------------------|-----------------------|----------------------|----------------|
| FORRAJERAS         | 3.177,20              | 2.585,66             | 81,38 %        |
| CEREALES           | 2.801,22              | 1.954,57             | 69,78 %        |
| HORTALIZAS         | 1.549,79              | 1.349,02             | 87,05 %        |
| FRUTALES           | 833,15                | 381,48               | 45,79 %        |
| SEMILLAS           | 159,67                | 143,44               | 89,84 %        |
| FLORES             | 103,10                | 98,08                | 95,12 %        |
| LEGUMINOSAS        | 54,80                 | 53,25                | 97,17 %        |
| VIÑAS              | 128,59                | 49,95                | 38,84 %        |
| CULT. INDUSTRIALES | 40,15                 | 18,83                | 46,90 %        |
| FORESTAL           | 6,55                  | 5,85                 | 89,30 %        |
| <b>Total</b>       | <b>8.854,22</b>       | <b>6.640,13</b>      | <b>74,99 %</b> |

**TOTAL NACIONAL**  
Con y sin afectación

**4366**

Recuento de RUT

INDAP

2959

Ruts únicos catastrados

NO INDAP

1407

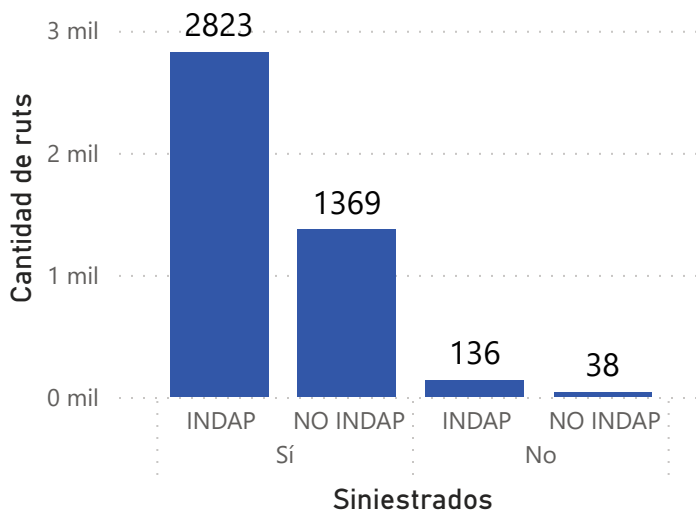
Ruts únicos catastrados

Fecha de actualización de datos:

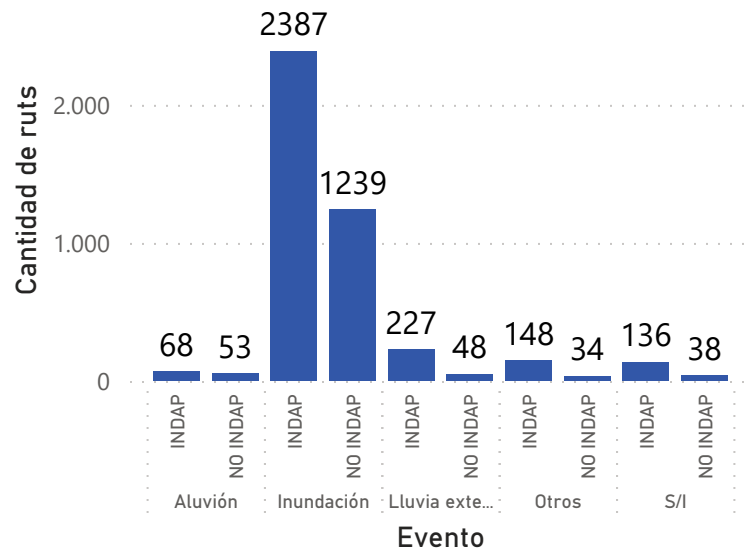
10-07-2023 12:33:38

## ANTECEDENTES GENERALES

### Ruts únicos - personas únicas con y sin afectación

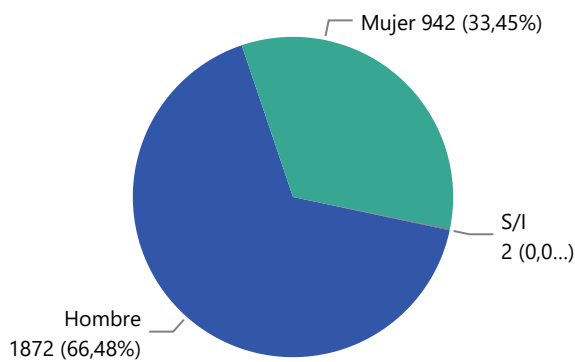


### Cantidad por tipo de evento

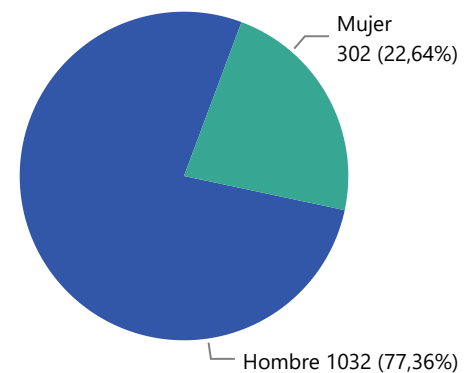


## CARACTERIZACIÓN DE PERSONAS AFECTADAS

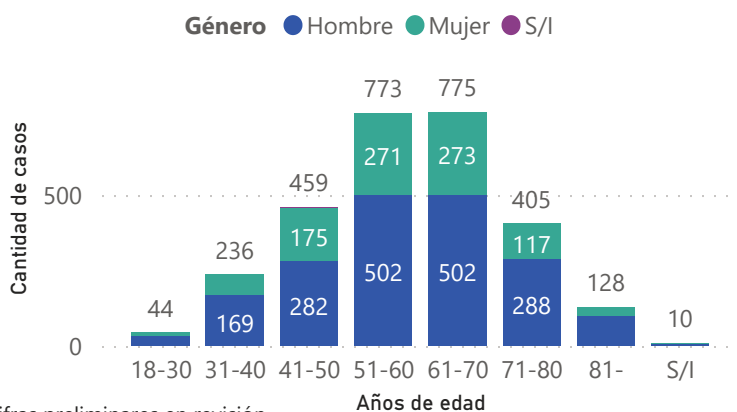
### Género de personas con afectación INDAP



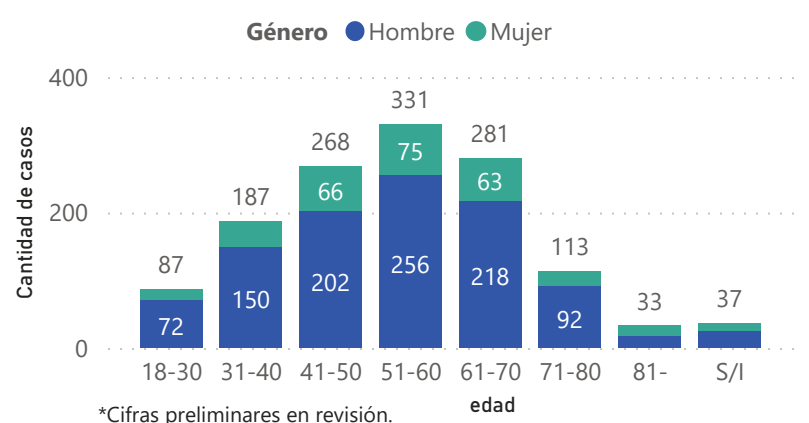
### Género de personas con afectación NO INDAP



### Rango etario de personas con afectación INDAP\*



### Rango etario de personas con afectación NO INDAP\*



\*Cifras preliminares en revisión.

\*Cifras preliminares en revisión.

**TOTAL NACIONAL**  
Con y sin afectación

**4366**

Recuento de RUT

INDAP

2959

Ruts únicos catastrados

NO INDAP

1407

Ruts únicos catastrados

Fecha de actualización de datos:

10-07-2023 12:33:38

## CARACTERIZACIÓN DE PERSONAS AFECTADAS A NIVEL REGIONAL

### Distribución regional de personas con afectación

| Usuario<br>Región             | INDAP       |            |          | NO INDAP    |             |            | Total       |             |
|-------------------------------|-------------|------------|----------|-------------|-------------|------------|-------------|-------------|
|                               | Hombre      | Mujer      | S/I      | Total       | Hombre      | Mujer      |             | Total       |
| VALPARAISO                    | 50          | 19         |          | <b>69</b>   | 50          | 7          | <b>57</b>   | <b>126</b>  |
| METROPOLITANA                 | 68          | 32         |          | <b>100</b>  | 40          | 5          | <b>45</b>   | <b>145</b>  |
| LIBERTADOR BERNARDO O'HIGGINS | 492         | 292        |          | <b>784</b>  | 407         | 153        | <b>560</b>  | <b>1344</b> |
| MAULE                         | 908         | 343        | 2        | <b>1253</b> | 451         | 100        | <b>551</b>  | <b>1804</b> |
| ÑUBLE                         | 196         | 88         |          | <b>284</b>  | 42          | 8          | <b>50</b>   | <b>334</b>  |
| BIO BIO                       | 158         | 169        |          | <b>327</b>  | 42          | 29         | <b>71</b>   | <b>398</b>  |
| <b>Total</b>                  | <b>1872</b> | <b>942</b> | <b>2</b> | <b>2816</b> | <b>1032</b> | <b>302</b> | <b>1334</b> | <b>4150</b> |

### Distribución regional de personas con afectación por pueblo originario (P.O.)

| Usuario<br>Región             | INDAP    |          |          |            |             | NO INDAP    |           |             | Total       |             |
|-------------------------------|----------|----------|----------|------------|-------------|-------------|-----------|-------------|-------------|-------------|
|                               | Alcalufe | Aymara   | Chango   | Mapuche    | Sin etnia   | Total       | Mapuche   | Sin etnia   |             | Total       |
| VALPARAISO                    |          |          |          |            | 69          | <b>69</b>   | 3         | 54          | <b>57</b>   | <b>126</b>  |
| METROPOLITANA                 | 1        |          | 1        |            | 98          | <b>100</b>  |           | 45          | <b>45</b>   | <b>145</b>  |
| LIBERTADOR BERNARDO O'HIGGINS |          | 1        |          | 2          | 781         | <b>784</b>  | 5         | 555         | <b>560</b>  | <b>1344</b> |
| MAULE                         | 4        |          |          | 12         | 1237        | <b>1253</b> | 9         | 542         | <b>551</b>  | <b>1804</b> |
| ÑUBLE                         |          | 1        |          | 2          | 281         | <b>284</b>  |           | 50          | <b>50</b>   | <b>334</b>  |
| BIO BIO                       |          |          |          | 107        | 220         | <b>327</b>  | 1         | 70          | <b>71</b>   | <b>398</b>  |
| <b>Total</b>                  | <b>5</b> | <b>2</b> | <b>1</b> | <b>123</b> | <b>2685</b> | <b>2816</b> | <b>18</b> | <b>1316</b> | <b>1334</b> | <b>4150</b> |

**TOTAL NACIONAL**  
Con y sin afectación

**4366**

Recuento de RUT

INDAP

2959

Ruts únicos catastrados

NO INDAP

1407

Ruts únicos catastrados

Fecha de actualización de datos:

10-07-2023 12:33:38

## RUBROS AGRÍCOLAS AFECTADOS POR REGIÓN

### Superficie afectada por región (ha)

| RUBRO              | VALPARAISO    | METROPOLITANA | LIBERTADOR<br>BERNARDO<br>O'HIGGINS | MAULE           | ÑUBLE         | BIO BIO       | Total           |
|--------------------|---------------|---------------|-------------------------------------|-----------------|---------------|---------------|-----------------|
| FORRAJERAS         | 63,10         | 48,75         | 669,12                              | 1.288,17        | 224,61        | 291,91        | <b>2.585,66</b> |
| CEREALES           |               | 0,00          | 180,53                              | 1.370,72        | 399,96        | 3,37          | <b>1.954,57</b> |
| HORTALIZAS         | 76,45         | 120,93        | 173,61                              | 747,72          | 24,37         | 205,95        | <b>1.349,02</b> |
| FRUTALES           | 45,60         | 0,75          | 142,88                              | 167,95          | 22,41         | 1,90          | <b>381,48</b>   |
| SEMILLAS           | 0,05          | 5,50          | 20,65                               | 114,00          |               | 3,24          | <b>143,44</b>   |
| FLORES             | 1,28          | 4,14          | 90,53                               | 2,03            |               | 0,10          | <b>98,08</b>    |
| LEGUMINOSAS        |               | 0,65          | 1,40                                | 50,45           | 0,50          | 0,25          | <b>53,25</b>    |
| VIÑAS              |               |               | 29,33                               | 19,77           | 0,85          |               | <b>49,95</b>    |
| CULT. INDUSTRIALES |               | 2,70          | 14,03                               | 2,10            |               |               | <b>18,83</b>    |
| FORESTAL           |               |               | 3,85                                | 2,00            |               |               | <b>5,85</b>     |
| <b>Total</b>       | <b>186,48</b> | <b>183,42</b> | <b>1.325,93</b>                     | <b>3.764,90</b> | <b>672,69</b> | <b>506,72</b> | <b>6.640,13</b> |

Fecha de actualización de datos:

10-07-2023 12:33:38

## RUBROS AGRÍCOLAS AFECTADOS

Superficie afectada por rubro (ha)

| Región  | INDAP         | NO INDAP        | Total           |
|---|---------------|-----------------|-----------------|
| <input checked="" type="checkbox"/> VALPARAISO                    | <b>59,57</b>  | <b>126,91</b>   | <b>186,48</b>   |
| FLORES  | 0,90          | 0,38            | <b>1,28</b>     |
| FORRAJERAS  | 33,98         | 29,13           | <b>63,10</b>    |
| FRUTALES  | 3,71          | 41,89           | <b>45,60</b>    |
| HORTALIZAS  | 20,98         | 55,46           | <b>76,45</b>    |
| SEMILLAS  |               | 0,05            | <b>0,05</b>     |
| <input checked="" type="checkbox"/> METROPOLITANA                 | <b>88,53</b>  | <b>94,89</b>    | <b>183,42</b>   |
| CEREALES  | 0,00          |                 | <b>0,00</b>     |
| CULT. INDUSTRIALES  |               | 2,70            | <b>2,70</b>     |
| FLORES  | 2,14          | 2,00            | <b>4,14</b>     |
| FORRAJERAS  | 16,05         | 32,70           | <b>48,75</b>    |
| FRUTALES  | 0,75          |                 | <b>0,75</b>     |
| HORTALIZAS  | 66,44         | 54,49           | <b>120,93</b>   |
| LEGUMINOSAS   | 0,65          |                 | <b>0,65</b>     |
| SEMILLAS  | 2,50          | 3,00            | <b>5,50</b>     |
| <input checked="" type="checkbox"/> LIBERTADOR BERNARDO O'HIGGINS | <b>546,12</b> | <b>779,80</b>   | <b>1.325,93</b> |
| CEREALES  | 73,95         | 106,58          | <b>180,53</b>   |
| CULT. INDUSTRIALES  | 1,50          | 12,53           | <b>14,03</b>    |
| FLORES  | 0,30          | 90,24           | <b>90,53</b>    |
| FORESTAL  | 1,60          | 2,25            | <b>3,85</b>     |
| FORRAJERAS  | 261,97        | 407,15          | <b>669,12</b>   |
| FRUTALES  | 64,42         | 78,46           | <b>142,88</b>   |
| HORTALIZAS  | 107,26        | 66,35           | <b>173,61</b>   |
| LEGUMINOSAS   | 1,40          |                 | <b>1,40</b>     |
| SEMILLAS  | 18,50         | 2,15            | <b>20,65</b>    |
| VIÑAS   | 15,23         | 14,10           | <b>29,33</b>    |
| <b>Total</b>  | <b>694,21</b> | <b>1.001,61</b> | <b>1.695,82</b> |

Superficie afectada por rubro (ha)

| Región                                      | INDAP           | NO INDAP        | Total           |
|---|-----------------|-----------------|-----------------|
| <input checked="" type="checkbox"/> MAULE   | <b>2.661,16</b> | <b>1.103,73</b> | <b>3.764,90</b> |
| CEREALES                                    | 1.072,13        | 298,59          | <b>1.370,72</b> |
| FORRAJERAS                                  | 866,99          | 421,18          | <b>1.288,17</b> |
| HORTALIZAS                                  | 449,32          | 298,40          | <b>747,72</b>   |
| FRUTALES                                    | 115,89          | 52,06           | <b>167,95</b>   |
| SEMILLAS                                    | 101,50          | 12,50           | <b>114,00</b>   |
| LEGUMINOSAS                                 | 34,77           | 15,68           | <b>50,45</b>    |
| VIÑAS                                       | 14,44           | 5,33            | <b>19,77</b>    |
| CULT. INDUSTRIALES                          | 2,10            |                 | <b>2,10</b>     |
| FLORES                                      | 2,03            |                 | <b>2,03</b>     |
| FORESTAL                                    | 2,00            |                 | <b>2,00</b>     |
| <input checked="" type="checkbox"/> ÑUBLE   | <b>582,00</b>   | <b>90,69</b>    | <b>672,69</b>   |
| CEREALES                                    | 331,26          | 68,70           | <b>399,96</b>   |
| FORRAJERAS                                  | 203,87          | 20,74           | <b>224,61</b>   |
| HORTALIZAS                                  | 23,12           | 1,25            | <b>24,37</b>    |
| FRUTALES                                    | 22,41           |                 | <b>22,41</b>    |
| VIÑAS                                       | 0,85            |                 | <b>0,85</b>     |
| LEGUMINOSAS                                 | 0,50            |                 | <b>0,50</b>     |
| <input checked="" type="checkbox"/> BIO BIO | <b>459,12</b>   | <b>47,61</b>    | <b>506,72</b>   |
| FORRAJERAS                                  | 253,60          | 38,32           | <b>291,91</b>   |
| HORTALIZAS                                  | 199,30          | 6,65            | <b>205,95</b>   |
| CEREALES                                    | 0,91            | 2,46            | <b>3,37</b>     |
| SEMILLAS                                    | 3,24            | 0,00            | <b>3,24</b>     |
| FRUTALES                                    | 1,80            | 0,10            | <b>1,90</b>     |
| LEGUMINOSAS                                 | 0,25            |                 | <b>0,25</b>     |
| FLORES                                      | 0,02            | 0,08            | <b>0,10</b>     |
| <b>Total</b>                                | <b>3.702,28</b> | <b>1.242,03</b> | <b>4.944,31</b> |

**TOTAL NACIONAL**  
Con y sin afectación

**4366**

Recuento de RUT

INDAP

2959

Ruts únicos catastrados

NO INDAP

1407

Ruts únicos catastrados

Fecha de actualización de datos:

10-07-2023 12:33:38

## RUBROS AGRÍCOLAS AFECTADOS\*

\*Para efectos de este reporte se consideran aquellas especies al menos una hectárea de afectación.

### Superficie afectada por rubro (ha)

| RUBRO                                      | INDAP         | NO INDAP      | Total           |
|--|---------------|---------------|-----------------|
| <input type="checkbox"/> <b>HORTALIZAS</b> | <b>865,01</b> | <b>480,89</b> | <b>1.345,90</b> |
| Lechuga                                    | 230,06        | 72,46         | 302,52          |
| Repollo                                    | 90,72         | 49,77         | 140,48          |
| Brócoli                                    | 67,44         | 36,81         | 104,25          |
| Coliflor                                   | 58,96         | 41,02         | 99,98           |
| Acelga                                     | 78,25         | 18,25         | 96,50           |
| Habas                                      | 38,15         | 55,65         | 93,79           |
| Cilantro                                   | 62,30         | 13,51         | 75,81           |
| Papas                                      | 14,71         | 28,02         | 42,73           |
| Zanahoria                                  | 26,90         | 14,01         | 40,91           |
| Betarraga                                  | 7,62          | 15,29         | 22,91           |
| Cebolla                                    | 4,65          | 15,75         | 20,40           |
| Papa Tardía                                | 17,11         | 2,20          | 19,31           |
| Papa Guarda                                | 8,07          | 11,23         | 19,30           |
| Otras Hortalizas                           | 14,49         | 4,57          | 19,06           |
| Choclo                                     | 10,86         | 7,00          | 17,86           |
| Sandía                                     | 11,00         | 6,80          | 17,80           |
| Tomate                                     | 9,48          | 6,95          | 16,44           |
| Zapallo italiano                           | 13,11         | 3,01          | 16,12           |
| Espinaca                                   | 12,13         | 2,74          | 14,87           |
| Arveja                                     | 12,09         | 2,58          | 14,67           |
| Papa Temprana                              | 14,50         |               | 14,50           |
| Arveja Verde                               | 3,22          | 9,25          | 12,47           |
| Pimiento                                   | 12,01         |               | 12,01           |
| Apio                                       | 6,84          | 4,63          | 11,47           |
| Cebollín                                   | 4,75          | 6,42          | 11,17           |
| Arvejas                                    | 5,70          | 4,42          | 10,12           |
| Zapallo                                    | 2,46          | 7,10          | 9,56            |
| Ajo  | 3,04          | 5,74          | 8,78            |
| Espárragos                                 | 1,58          | 7,00          | 8,58            |
| Maíz Choclo                                | 0,95          | 6,20          | 7,15            |
| Alcachofa                                  | 4,77          | 2,15          | 6,92            |
| Perejil                                    | 1,49          | 5,06          | 6,55            |
| Ajo Chino                                  | 0,25          | 5,24          | 5,49            |
| Zapallo Guarda                             | 2,50          | 1,50          | 4,00            |
| Cebolla Guarda                             | 1,16          | 2,69          | 3,85            |
| Achicoria                                  | 1,15          | 2,53          | 3,68            |
| Tomate Consumo Conducido                   | 2,21          | 0,80          | 3,01            |
| Melón Tuna                                 | 3,00          |               | 3,00            |
| Maíz Grano                                 | 0,82          | 1,68          | 2,50            |
| Pimentón                                   | 1,51          | 0,87          | 2,39            |
| Melón                                      | 1,50          |               | 1,50            |
| Tomate Consumo Botado                      | 1,50          |               | 1,50            |
| <b>Total</b>                               | <b>865,01</b> | <b>480,89</b> | <b>1.345,90</b> |

**TOTAL NACIONAL**  
Con y sin afectación

**4366**

Recuento de RUT

INDAP

2959

Ruts únicos catastrados

NO INDAP

1407

Ruts únicos catastrados

Fecha de actualización de datos:

10-07-2023 12:33:38

\*Para efectos de este reporte se consideran aquellas especies al menos una hectárea de afectación.

## RUBROS AGRÍCOLAS AFECTADOS

### Superficie afectada por rubro (ha)

| RUBRO                                       | INDAP           | NO INDAP        | Total           |
|---|-----------------|-----------------|-----------------|
| <input type="checkbox"/> <b>FORRAJERAS</b>  | <b>1.636,25</b> | <b>949,21</b>   | <b>2.585,46</b> |
| Alfalfa                                     | 551,16          | 368,13          | 919,29          |
| Pradera natural                             | 507,51          | 63,76           | 571,26          |
| Avena Forrajera                             | 259,34          | 133,31          | 392,65          |
| Maiz Forrajero                              | 8,70            | 223,35          | 232,05          |
| Otros Forraje/Pradera                       | 69,97           | 81,70           | 151,67          |
| Cebada forrajera                            | 31,10           | 34,29           | 65,39           |
| Avena/Vicia                                 | 57,20           | 7,85            | 65,05           |
| Ballica/Trébol                              | 36,07           | 18,58           | 54,65           |
| Avena Grano                                 | 31,40           | 1,25            | 32,65           |
| Avena/Ballica                               | 24,26           | 2,70            | 26,96           |
| Arveja Forrajera                            | 20,53           | 5,25            | 25,78           |
| Artificiales                                | 12,67           | 0,25            | 12,92           |
| Trébol rosado                               | 8,10            | 1,55            | 9,65            |
| Mejoradas                                   | 5,40            | 4,25            | 9,65            |
| Ballica                                     | 4,75            | 2,00            | 6,75            |
| Suplementarias                              | 6,10            |                 | 6,10            |
| Cebada/Vicia                                | 2,00            | 1,00            | 3,00            |
| <input type="checkbox"/> <b>CEREALES</b>    | <b>1.478,24</b> | <b>476,33</b>   | <b>1.954,57</b> |
| Trigo                                       | 1.006,18        | 176,11          | 1.182,29        |
| Maíz  | 184,67          | 188,75          | 373,42          |
| Avena                                       | 206,74          | 91,93           | 298,67          |
| Arroz                                       | 33,40           |                 | 33,40           |
| Trigo Alternativo                           | 33,00           |                 | 33,00           |
| Cebada                                      | 6,15            | 7,44            | 13,59           |
| Otros Cereales                              | 1,10            | 12,00           | 13,10           |
| Cebada Grano                                | 5,00            |                 | 5,00            |
|   | 2,00            | 0,10            | 2,10            |
| <input type="checkbox"/> <b>SEMILLAS</b>    | <b>125,54</b>   | <b>15,90</b>    | <b>141,44</b>   |
| Hortalizas                                  | 89,50           | 9,10            | 98,60           |
| Otras Semillas                              | 33,00           | 1,25            | 34,25           |
| Trigo                                       | 3,04            | 2,50            | 5,54            |
| Papas                                       |                 | 3,05            | 3,05            |
| <input type="checkbox"/> <b>FLORES</b>      | <b>3,47</b>     | <b>92,61</b>    | <b>96,08</b>    |
| Lilium                                      | 0,40            | 45,00           | 45,40           |
| Alstromeria                                 | 0,02            | 45,00           | 45,02           |
| Flores al aire libre                        | 3,05            | 0,61            | 3,66            |
| Estatice                                    |                 | 2,00            | 2,00            |
| <input type="checkbox"/> <b>LEGUMINOSAS</b> | <b>37,57</b>    | <b>15,68</b>    | <b>53,25</b>    |
| Lentejas                                    | 15,27           | 5,50            | 20,77           |
| Arvejas                                     | 11,15           | 6,18            | 17,33           |
| Arveja Grano                                | 3,25            | 4,00            | 7,25            |
| Otras Leguminosas                           | 6,00            |                 | 6,00            |
| Porotos                                     | 1,90            |                 | 1,90            |
| <b>Total</b>                                | <b>3.281,08</b> | <b>1.549,73</b> | <b>4.830,81</b> |



Fecha de actualización  
de datos:

10-07-2023 12:33:38

## RUBROS AGRÍCOLAS AFECTADOS

### Superficie afectada por rubro (ha)

| RUBRO  | INDAP         | NO INDAP      | Total         |
|--|---------------|---------------|---------------|
| <input type="checkbox"/> <b>FRUTALES</b>           | <b>208,98</b> | <b>172,51</b> | <b>381,48</b> |
| Cerezos  | 101,53        | 79,56         | <b>181,08</b> |
| Uva de mesa  |               | 50,90         | <b>50,90</b>  |
| Nectarines   | 25,13         | 13,21         | <b>38,34</b>  |
| Frambuesa  | 21,13         | 4,28          | <b>25,41</b>  |
| Durazno  | 11,43         | 9,15          | <b>20,58</b>  |
| Arándanos  | 12,57         | 3,35          | <b>15,92</b>  |
| Frutilla   | 6,30          | 0,76          | <b>7,06</b>   |
| Paltos   | 4,84          | 1,47          | <b>6,31</b>   |
| Nogales  | 5,10          | 0,65          | <b>5,75</b>   |
| Almendros  | 3,79          | 1,77          | <b>5,56</b>   |
| Limonos  | 3,91          | 1,46          | <b>5,37</b>   |
| Mora Híbrida                                       | 3,31          | 1,59          | <b>4,89</b>   |
| Ciruelo  | 2,55          | 1,92          | <b>4,47</b>   |
| Naranja  | 1,58          | 0,88          | <b>2,46</b>   |
| Berries  | 2,28          | 0,00          | <b>2,28</b>   |
| Manzanas   | 1,90          | 0,05          | <b>1,95</b>   |
| Tunas  |               | 1,20          | <b>1,20</b>   |
| Otros Frutales                                     | 0,81          | 0,00          | <b>0,81</b>   |
| Avellano europeo                                   | 0,60          |               | <b>0,60</b>   |
| Membrillo  |               | 0,18          | <b>0,18</b>   |
| Durazno Conservero                                 | 0,13          | 0,04          | <b>0,17</b>   |
| Nueces   | 0,10          |               | <b>0,10</b>   |
| Olivo  | 0,01          | 0,05          | <b>0,06</b>   |
| Perales  |               | 0,04          | <b>0,04</b>   |
| Olivos-mesa  |               | 0,01          | <b>0,01</b>   |
| <input type="checkbox"/> <b>VIÑAS</b>              | <b>30,52</b>  | <b>19,43</b>  | <b>49,95</b>  |
| Uva vinífera                                       | 29,95         | 12,48         | <b>42,43</b>  |
| Uva de mesa  |               | 6,83          | <b>6,83</b>   |
| Vinífera País                                      | 0,58          | 0,12          | <b>0,70</b>   |
| <input type="checkbox"/> <b>CULT. INDUSTRIALES</b> | <b>3,60</b>   | <b>15,23</b>  | <b>18,83</b>  |
| Tomate Industrial                                  |               | 9,00          | <b>9,00</b>   |
| Otros Cultivos Industriales                        | 1,50          | 3,50          | <b>5,00</b>   |
| Papa Industrial                                    | 0,10          | 2,70          | <b>2,80</b>   |
| Cebada Cervecera                                   | 2,00          |               | <b>2,00</b>   |
| Maíz Dulce Industrial                              |               | 0,03          | <b>0,03</b>   |
| <b>Total</b>                                       | <b>243,10</b> | <b>207,17</b> | <b>450,26</b> |

## RUBROS PECUARIOS AFECTADOS

### Cantidad de animales muertos

| Especie      | VALPARAISO | METROPOLITANA | LIBERTADOR<br>BERNARDO<br>O'HIGGINS | MAULE        | ÑUBLE      | BIO BIO    | Total         |
|--------------|------------|---------------|-------------------------------------|--------------|------------|------------|---------------|
| Gallinas     | 91         | 437           | 5.124                               | 1.114        | 46         | 389        | 7.201         |
| Ovinos       | 9          |               | 64                                  | 2.121        | 380        | 52         | 2.626         |
| Bovinos      | 6          | 3             | 321                                 | 440          | 23         | 72         | 865           |
| Codornices   |            |               | 10                                  | 780          |            |            | 790           |
| Equinos      | 6          |               | 176                                 | 404          | 15         | 37         | 638           |
| Caprinos     |            |               | 1                                   | 194          | 13         | 149        | 357           |
| Patos        | 9          | 12            | 208                                 |              |            | 1          | 230           |
| Porcinos     | 9          | 2             | 18                                  | 158          | 5          | 35         | 227           |
| Pavos        |            |               | 171                                 |              |            | 3          | 174           |
| Pollos       |            |               | 70                                  | 60           |            | 10         | 140           |
| Cunicultura  |            |               | 45                                  |              |            |            | 45            |
| Gansos       | 1          | 10            | 4                                   |              |            | 6          | 21            |
| <b>Total</b> | <b>131</b> | <b>464</b>    | <b>6.212</b>                        | <b>5.271</b> | <b>482</b> | <b>754</b> | <b>13.314</b> |

### Cantidad de animales con necesidad de alimentos

| Especie      | VALPARAISO | METROPOLITANA | LIBERTADOR<br>BERNARDO<br>O'HIGGINS | MAULE         | ÑUBLE        | BIO BIO      | Total         |
|--------------|------------|---------------|-------------------------------------|---------------|--------------|--------------|---------------|
| Gallinas     | 49         | 1.052         | 16.995                              | 3.530         | 181          | 1.945        | 23.752        |
| Bovinos      | 79         | 609           | 4.887                               | 4.066         | 1.126        | 1.692        | 12.459        |
| Ovinos       | 37         | 867           | 1.367                               | 3.833         | 672          | 579          | 7.355         |
| Equinos      | 90         | 22            | 2.104                               | 1.856         | 179          | 89           | 4.340         |
| Caprinos     | 476        | 110           | 522                                 | 1.487         | 94           | 539          | 3.228         |
| Porcinos     | 6          | 11            | 334                                 | 266           | 96           | 179          | 892           |
| Codornices   |            |               | 10                                  | 820           |              |              | 830           |
| Pollos       |            |               | 315                                 | 150           |              | 20           | 485           |
| Patos        |            | 75            | 356                                 | 7             |              | 4            | 442           |
| Cunicultura  |            |               | 124                                 | 15            |              |              | 139           |
| Pavos        |            |               | 66                                  | 2             |              | 40           | 108           |
| Gansos       |            | 12            | 18                                  | 10            |              | 10           | 50            |
| Alpaca       |            |               | 12                                  |               |              |              | 12            |
| Llamas       |            |               | 12                                  |               |              |              | 12            |
| Avestruces   |            |               | 3                                   |               |              |              | 3             |
| <b>Total</b> | <b>737</b> | <b>2.758</b>  | <b>27.125</b>                       | <b>16.042</b> | <b>2.348</b> | <b>5.097</b> | <b>54.107</b> |

**TOTAL NACIONAL**  
Con y sin afectación

**4366**

Recuento de RUT

INDAP

2959

Ruts únicos catastrados

NO INDAP

1407

Ruts únicos catastrados

Fecha de  
actualización de  
datos:

10-07-2023 12:33:38

## RUBROS PECUARIOS AFECTADOS

### N° Colmenas afectadas

| Usuario<br>Región             | INDAP        |               | NO INDAP     |              | Total         |               |
|-------------------------------|--------------|---------------|--------------|--------------|---------------|---------------|
|                               | Muertes      | Alimentación  | Muertes      | Alimentación | Muertes       | Alimentación  |
| VALPARAISO                    | 160          | 470           | 200          | 200          | 360           | 670           |
| METROPOLITANA                 | 575          | 919           | 1.292        | 370          | 1.867         | 1.289         |
| LIBERTADOR BERNARDO O'HIGGINS | 1.074        | 2.205         | 1.976        | 476          | 3.050         | 2.681         |
| MAULE                         | 5.882        | 15.389        | 572          | 247          | 6.454         | 15.636        |
| ÑUBLE                         | 59           | 105           | 100          |              | 159           | 105           |
| BIO BIO                       | 222          | 509           | 10           | 0            | 232           | 509           |
| <b>Total</b>                  | <b>7.972</b> | <b>19.597</b> | <b>4.150</b> | <b>1.293</b> | <b>12.122</b> | <b>20.890</b> |

## INFRAESTRUCTURA PREDIAL AFECTADA

### Afectación infraestructura predial

| Región   | Sist. riego intrapredial (ha) | Cercos (mts lineales) | Bodega (m2)  | Corrales (m2) | Invernadero (m2) | Maquinaria (un) |
|--|-------------------------------|-----------------------|--------------|---------------|------------------|-----------------|
| <input type="checkbox"/> VALPARAISO                    | <b>105</b>                    | <b>4.434</b>          | <b>210</b>   | <b>383</b>    | <b>7</b>         | <b>15</b>       |
| INDAP  | 26                            | 1.664                 | 132          | 358           | 7                | 12              |
| NO INDAP   | 80                            | 2.770                 | 78           | 25            |                  | 3               |
| <input type="checkbox"/> METROPOLITANA                 | <b>29</b>                     | <b>5.350</b>          | <b>268</b>   | <b>80</b>     | <b>1.651</b>     | <b>16</b>       |
| INDAP  | 15                            | 2.200                 | 35           | 80            | 151              | 4               |
| NO INDAP   | 14                            | 3.150                 | 233          | 0             | 1.501            | 12              |
| <input type="checkbox"/> LIBERTADOR BERNARDO O'HIGGINS | <b>222</b>                    | <b>25.260</b>         | <b>4.241</b> | <b>15.020</b> | <b>23.232</b>    | <b>82</b>       |
| INDAP  | 124                           | 15.945                | 824          | 12.000        | 2.663            | 41              |
| NO INDAP   | 97                            | 9.315                 | 3.417        | 3.020         | 20.570           | 41              |
| <input type="checkbox"/> MAULE                         | <b>922</b>                    | <b>314.619</b>        | <b>2.888</b> | <b>2.301</b>  | <b>56.086</b>    | <b>112</b>      |
| INDAP  | 599                           | 185.544               | 1.763        | 1.738         | 33.797           | 67              |
| NO INDAP   | 322                           | 129.075               | 1.125        | 563           | 22.289           | 45              |
| <input type="checkbox"/> ÑUBLE                         | <b>13</b>                     | <b>33.945</b>         | <b>264</b>   | <b>132</b>    | <b>1.376</b>     | <b>2</b>        |
| INDAP  | 11                            | 27.830                | 179          | 92            | 1.376            |                 |
| NO INDAP   | 2                             | 6.115                 | 85           | 40            |                  | 2               |
| <input type="checkbox"/> BIO BIO                       | <b>19</b>                     | <b>36.589</b>         | <b>1.511</b> | <b>423</b>    | <b>2.584</b>     | <b>14</b>       |
| INDAP  | 17                            | 23.178                | 1.415        | 390           | 2.575            | 9               |
| NO INDAP   | 2                             | 13.411                | 95           | 33            | 9                | 5               |
| <b>Total</b>   | <b>1.308</b>                  | <b>420.197</b>        | <b>9.382</b> | <b>18.339</b> | <b>84.935</b>    | <b>241</b>      |